

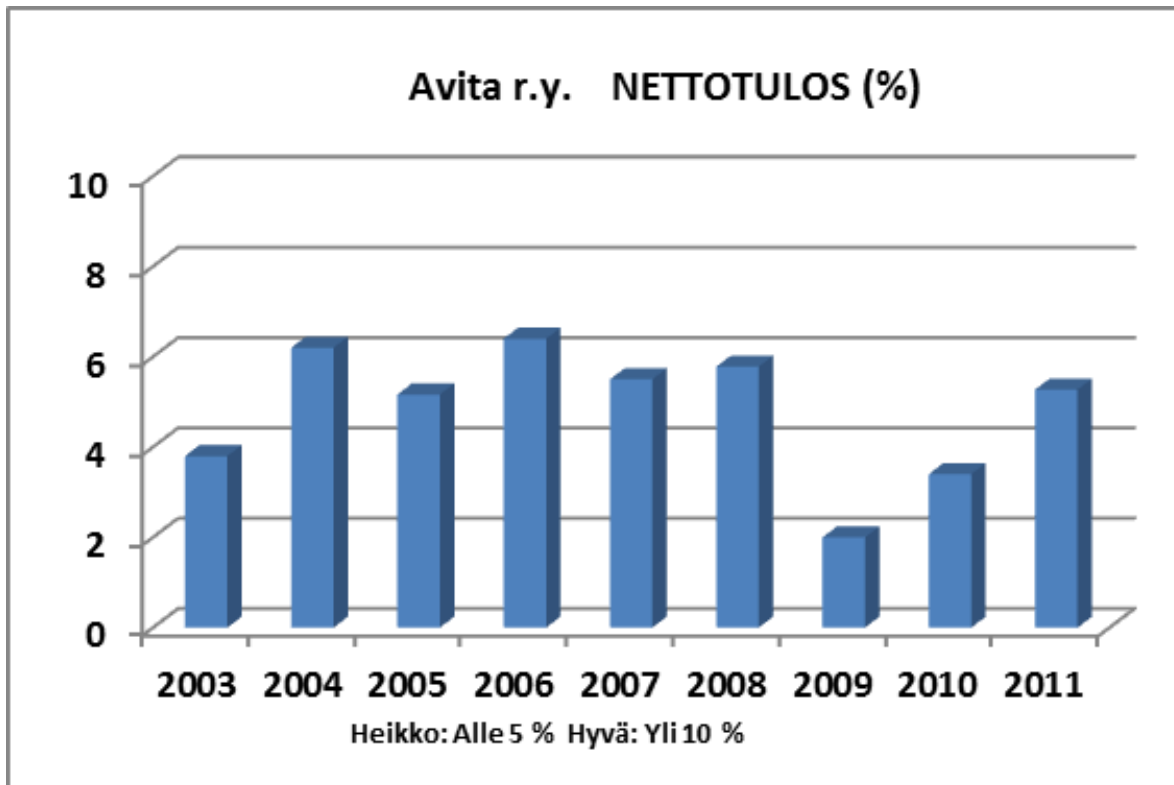


**AUDIOVISUAALISEN  
ALAN TALOUSTUTKIMUS  
2012**

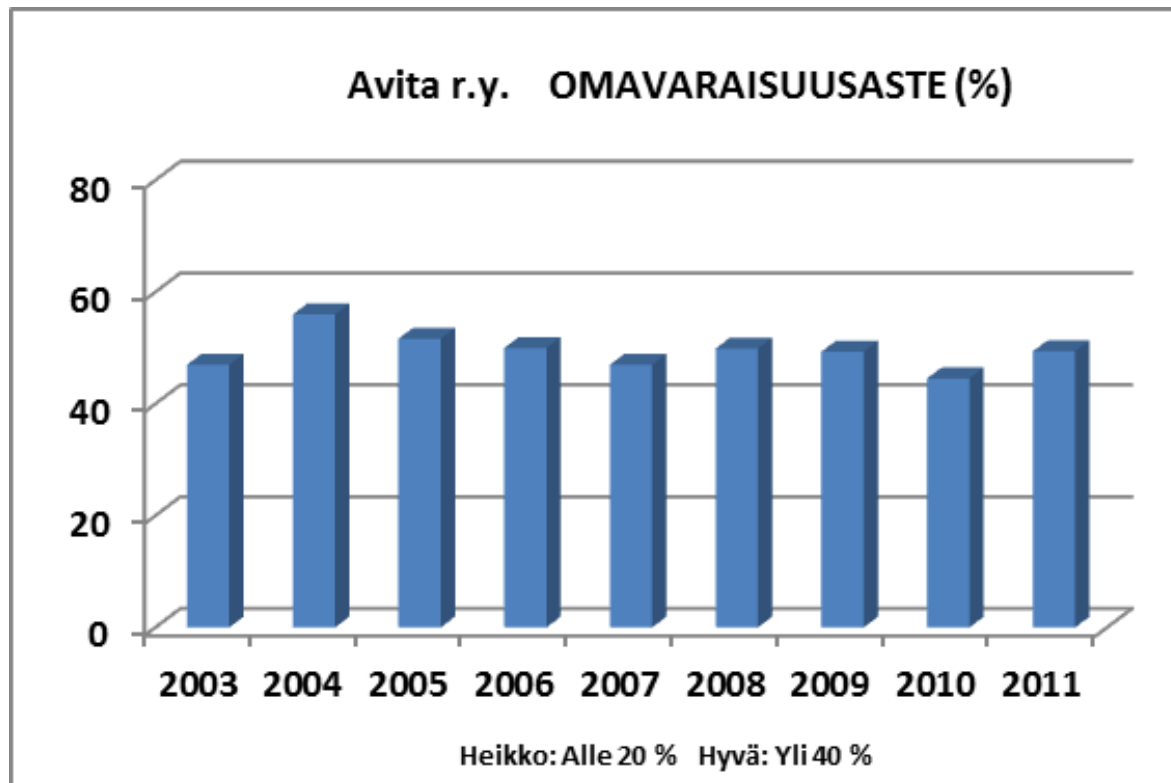
## AV-ALAN TALOUSTUTKIMUS 2012

- **AV-ala on kasvanut voimakkaasti viime vuoteen nähden ja tulostaso on kohentunut**
- **Tunnusluvut ovat pääsääntöisesti parantuneet viime vuodesta**
- **Ala menestyy yhtä hyvin kuin suomalaiset yritykset keskimäärin, ja aivan erityisen hyvin elektroniikan ja sähkötukkukaupan piirissä**
- **Tilanne on kokonaisuutena varsin hyvä kuten aina ennenkin**
- **Alan yritysten keskimääräinen liikevaihto on noin 3 M€ ja palveluksessa on noin 10 henkeä**
- **Tilinpäätöstiedot on kerätty Suomen Asiakastieto Oy:ltä ja mukana tutkimuksessa on noin 60 yrityksen tiedot**

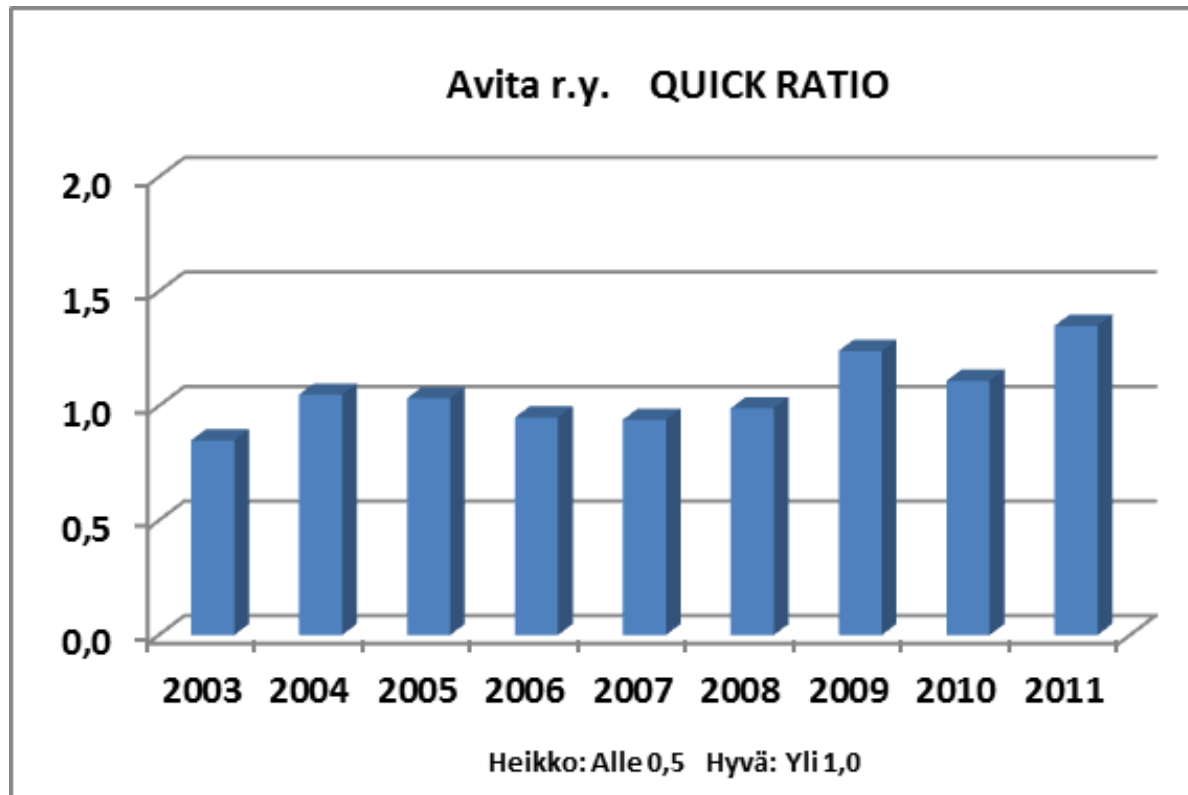
# Perustunnusluvut 1(4)



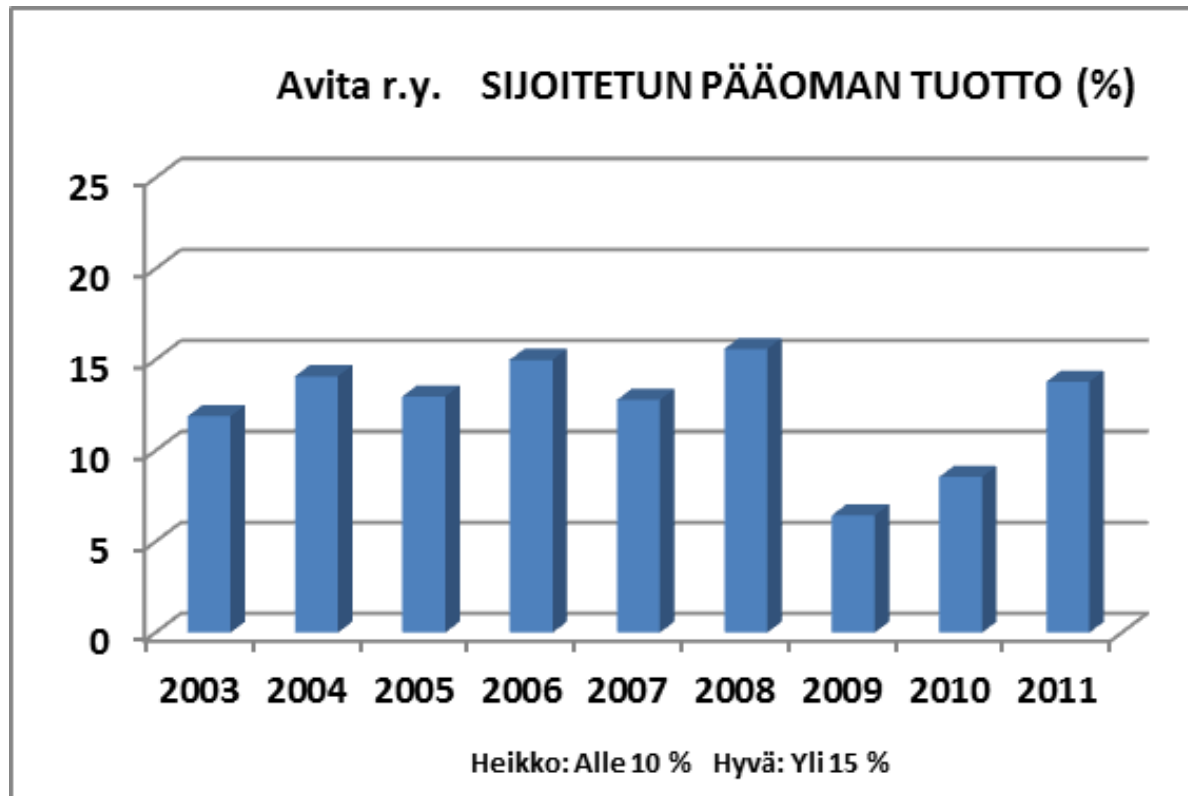
## Perustunnusluvut 2(4)



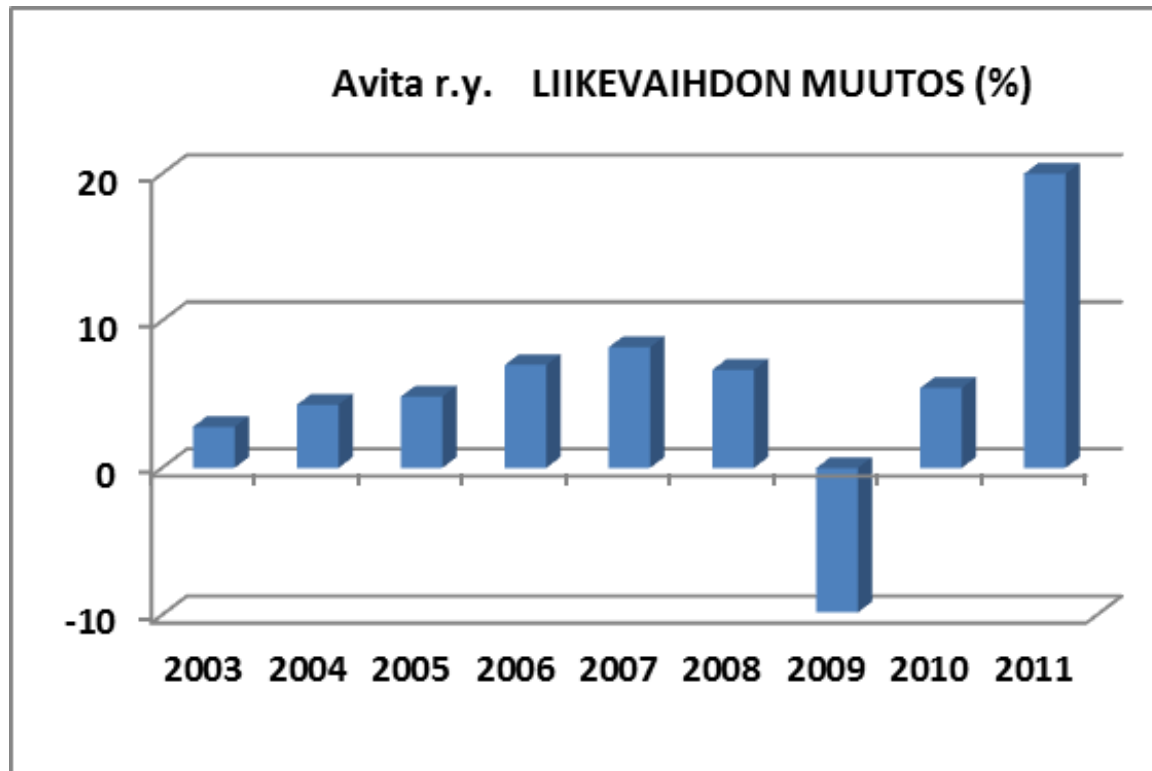
## Perustunnusluvut 3(4)



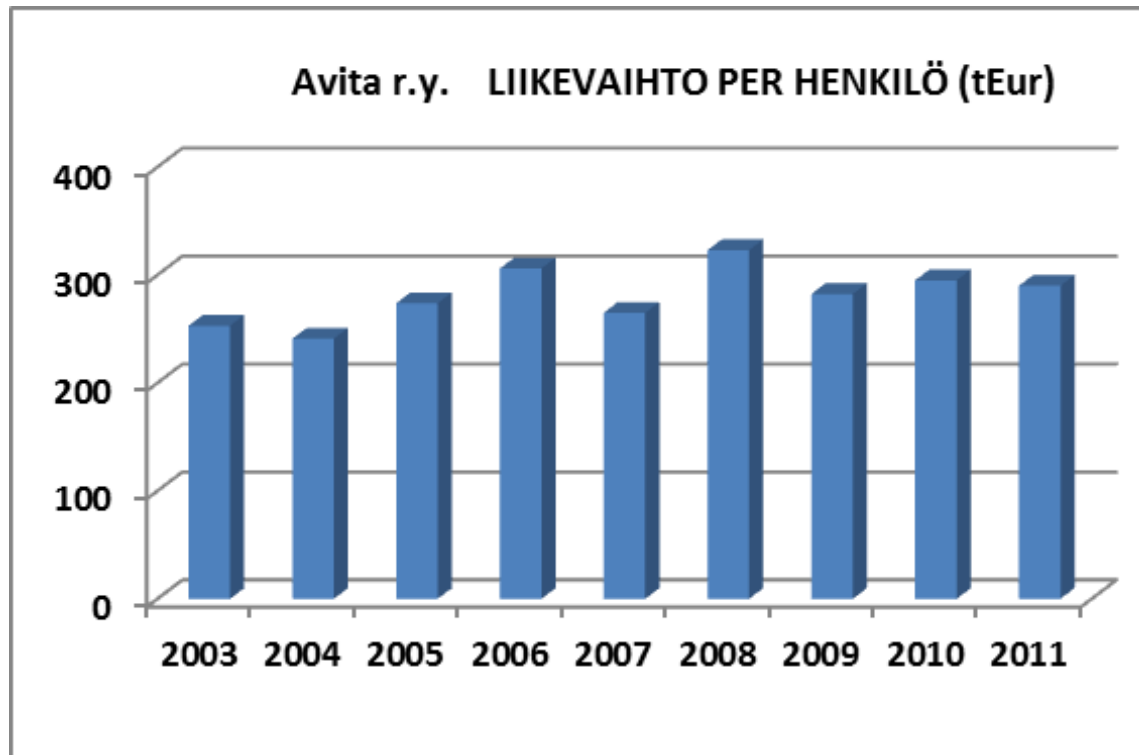
## Perustunnusluvut 4(4)



## Toiminnan volyymi 1(2)



## Toiminnan volyymi 2(2)





## Toimialavertailu 1(2)

<b>TUKKUKAUPPA 2011</b> <b>Asiakastieto Oy</b>	<b>L-vaihto</b> <b>t€ / hlö</b>	<b>L-vaihdon</b> <b>muutos-%</b>	<b>Netto-</b> <b>tulos %</b>	<b>Omavar.</b> <b>aste %</b>	<b>SiPo:n</b> <b>tuotto %</b>	<b>Varasto /</b> <b>L-vaihto %</b>	<b>Yrityksiä</b> <b>TOL kpl</b>
Viihde-elektroniikka	290	-2,4	0,8	43	2,8	13	160
Musiikkitarvikkeet	210	-9,7	0,0	37	1,4	25	33
Tietokoneet/ohjelmistot	190	1,6	1,9	48	6,3	8	510
Viestintälaitteet	220	0,0	1,8	45	5,6	10	230
Toimistotekniikka	190	1,9	2,0	55	6,6	8	130
Sähkötarvike	260	10,3	3,2	50	9,2	13	310
<b>AVITA</b>	<b>290</b>	<b>21</b>	<b>5,3</b>	<b>49</b>	<b>13,8</b>	<b>15</b>	<b>----</b>

- Puolet Avitan jäsenyrityksistä on viihde-elektroniikassa
- AV-ala menestyy jopa erittäin hyvin naapuritoimialoihin nähden

Lähde: Suomen Asiakastieto Oy

# Toimialavertailu 2(2)

Lähde: Balance Consulting Oy / Kauppalehti  
19.6.2012: 22 000 suomalaista yritystä

